

QUADRO RIEPILOGATIVO

5. CONTO ECONOMICO

Denominazione DSA:

FEDERAZIONE ITALIANA TWIRLING

ESERCIZIO 2016

A	B	DIFF. A-B (a-b/b)*100	
Conto Economico 2016	2015	€	%

VALORE DELLA PRODUZIONE

Attività centrale:

Contributi CONI	€ 103.468	€ 81.706	€ 21.762	27%
Contributi dello Stato, Regione, Enti Locali	€ -	€ -	€ -	#DIV/0!
Quote degli associati	€ 154.777	€ 159.467	-€ 4.690	-3%
Ricavi da Manifestazioni Internazionali	€ -	€ -	€ -	#DIV/0!
Ricavi da Manifestazioni Nazionali	€ 3.786	€ 8.696	-€ 4.910	-56%
Ricavi da pubblicità e sponsorizzazioni	€ 1.358	€ 13.824	-€ 12.466	-90%
Altri ricavi della gestione ordinaria	€ 46	€ -	€ 46	#DIV/0!
Valore della Produzione Attività Centrale	€ 263.434	€ 263.693	-€ 259	0%
<i>In % sul valore della produzione</i>	97%	100%		

Attività Struttura Territoriale:

Contributi dello Stato, Enti Locali, altri soggetti	€ 9.026	€ -	€ 9.026	#DIV/0!
Quote degli associati:	€ -	€ -	€ -	#DIV/0!
Ricavi da manifestazioni:	€ -	€ -	€ -	#DIV/0!
Altri ricavi della gestione:	€ -	€ -	€ -	#DIV/0!
Valore della produzione Strutt. Terr.	€ 9.026	€ -	€ 9.026	#DIV/0!
<i>In % sul valore della produzione</i>	3%	0%		

VALORE DELLA PRODUZIONE

€ 272.460	€ 263.693	€ 8.767	3%
-----------	-----------	---------	----

COSTO DELLA PRODUZIONE

h
fu

[Handwritten signatures]

Attività sportiva**Attività sportiva centrale:**

Preparazione Alto livello	€ 27.672	€ 76.009	-€ 48.337	-64%
Organizzazione Manifestaz. Sportive Intern.li	€ -	€ 24.880	-€ 24.880	-100%
Organizz. Manifestazione Sportive Nazionali	€ 58.004	€ 90.999	-€ 32.995	-36%
Partecipazione ad organismi internazionali	€ 1.791	€ 2.050	-€ 259	-13%
Formazione ricerca e documentazione	€ 10.205	€ 5.940	€ 4.265	72%
Promozione Sportiva	€ 304	€ -	€ 304	#DIV/0!
Contributi per l'attività sportiva	€ 6.829	€ -	€ 6.829	#DIV/0!
Gestione impianti sportivi	€ -	€ -	€ -	#DIV/0!
Altri costi per l'attività sportiva	€ -	€ -	€ -	#DIV/0!
Ammortamenti attività sportiva	€ -	€ -	€ -	#DIV/0!
Acc.to per rischi ed oneri dell'attività sportiva	€ -	€ -	€ -	#DIV/0!
Δ rimanenze di materiale di consumo per attività sportiva	€ -	€ -	€ -	#DIV/0!
Costi attività sportiva centrale	€ 104.805	€ 199.878	-€ 95.073	-48%
<i>In % sul Costo della produzione</i>	54%	70%		

Attività sportiva Struttura Territoriale:

Costi att. sportiva della Strutt. Terr.	€ -	€ -	€ -	#DIV/0!
<i>In % sul Costo della produzione</i>	0%	0%		
Costi Att. Sportiva complessivi	€ 104.805	€ 199.878	-€ 95.073	-48%
<i>In % sul Valore della produzione</i>	38%	76%		
<i>In % sul Costo della produzione</i>	54%	70%		

Funzionamento e costi generali

Funz. e costi gen. attività centrale:

Costi per il personale e collaborazioni	€ 51.072	€ 12.394	€ 38.678	312%
Organi e Commissioni federali	€ 17.091	€ 33.798	-€ 16.707	-49%
Costi per la comunicazione	€ -	€ 1.003	-€ 1.003	-100%
Costi generali	€ 19.225	€ 36.557	-€ 17.332	-47%
Ammortamenti per funzionamento	€ 205	€ 467	-€ 262	-56%
Accantonamento per rischi ed oneri afferenti al funzionamento	€ -	€ -	€ -	#DIV/0!
Δ rimanenze di materiale di consumo per funzionamento	€ -	€ -	€ -	#DIV/0!

Funz. e costi gen. attività centrale:*In % sul Costo della produzione*

€ 87.593	€ 84.219	€ 3.374	4%
46%	30%		

Funz. e costi gen. Struttura Territoriale:**Funz. e costi gen. Struttura Territoriale***In % sul Costo della produzione*

€ -	€ -	€ -	#DIV/0!
0%	0%		

Funz. e costi gen. Complessivi*In % sul Valore della produzione**In % sul Costo della produzione*

€ 87.593	€ 84.219	€ 3.374	4%
32%	32%		
46%	30%		

COSTI DELLA PRODUZIONE*In % sul Valore della produzione*

€ 192.398	€ 284.097	-€ 91.699	-32%
71%	108%		

DIFF. VALORI E COSTI DELLA PROD.*In % sul Valore della produzione*

€ 80.062	-€ 20.404	€ 100.466	-€ 5
29%	-8%		

PROVENTI E ONERI FINANZIARI

€ 1	-€ 153	€ 154	-101%
-----	--------	-------	-------

PROVENTI E ONERI STRAORDINARI

-€ 998	-€ 17.411	€ 16.413	-94%
--------	-----------	----------	------

IMPOSTE SUL REDDITO

€ 1.147	€ 182	€ 965	530%
---------	-------	-------	------

RISULTATO D'ESERCIZIO

€ 77.919	-€ 38.150	€ 116.069	-304%
----------	-----------	-----------	-------

QUADRO ANALITICO

6. CONTO ECONOMICO

Denominazione DSA:

FEDERAZIONE ITALIANA TWIRLING

ESERCIZIO 2016

CEA VALORE DELLA PRODUZIONE

1 Attività Centrale

1.01 Contributi CONI:	
CEA.001	Funzionamento ed attività sportiva
CEA.002	Prepar. Olimpica e Alto Livello
CEA.005	Contributi per la promozione sportiva
CEA.006	Contributi straordinari
Totale	
1.02 Contributi dello Stato, Regione, Enti Locali	
CEA.031	Contributi dello Stato, Regione, Enti Locali
Totale	
1.03 Quote degli associati:	
CEA.007	Affiliazione
CEA.008	Tesseramento
CEA.009	Multe e tasse gara (iscrizioni campionati/tornei/incontri)
CEA.010	Diritti di segreteria
CEA.011	Quote iscrizione a corsi
CEA.012	Quote abbonamento alla rivista della DSA
CEA.030	Nulla Osta per Gare
Totale	
1.04 Ricavi da Manifestazioni Internazionali:	
CEA.014	Contributi dalla Federazione Internazionale
CEA.015	Contributi e rimborsi da enti e altre organizzazioni
CEA.016	Pubblicità, sponsorizzazioni
CEA.017	Diritti televisivi
CEA.018	Vendita di materiale promozionale
CEA.019	Vendita biglietti
Totale	
1.05 Ricavi da Manifestazioni Nazionali:	
CEA.015	Contributi e rimborsi da altre organizzazioni
CEA.016	Pubblicità, sponsorizzazioni
CEA.017	Diritti televisivi
CEA.018	Vendita di materiale promozionale
CEA.019	Vendita biglietti
Totale	
1.06 Ricavi da pubblicità e sponsorizzazioni:	
CEA.020	Sponsors istituzionali
CEA.021	Fornitori ufficiali della DSA
CEA.022	Pubblicità su riviste della DSA
Totale	
1.07 Altri ricavi della gestione ordinaria:	
CEA.011	Quote iscrizione a corsi
CEA.019	Vendita biglietti
CEA.023	Plusvalenze per cessione materiale fuori uso
CEA.024	Vendita di Pubblicazioni, materiale didattico e altro materiale sportivo
CEA.025	Rimborsi dal CONI per scambi tecnici
CEA.026	Recuperi e rimborsi da terzi
CEA.027	Fitti attivi e convenzioni con terzi
CEA.028	Altre prestazioni da terzi
CEA.032	Omologazioni campi di gara e attrezzature
Totale	

Valore della produzione Attività Centrale

In % sul Valore della produzione

A	B	DIFF. A-B (a-b/b)*100	
Conto Economico 2016	2015	€	%

57.813	66.279	-	8.466	-13%
20.655	10.427	-	10.228	98%
		-	-	#DIV/0!
25.000	5.000	-	20.000	400%
€ 103.468	€ 81.706	€	21.762	27%

-	-	-	-	#DIV/0!
€ -	€ -	€ -	-	#DIV/0!

14.369	5.590	-	8.779	157%
66.573	78.908	-	12.336	-16%
33.985	30.272	-	3.713	12%
		-	-	#DIV/0!
39.850	44.697	-	4.847	-11%
		-	-	#DIV/0!
		-	-	#DIV/0!
€ 154.777	€ 159.467	-€	4.690	-3%

			#VALORE!	#VALORE!
			#VALORE!	#VALORE!
			-	#DIV/0!
			-	#DIV/0!
			#VALORE!	#VALORE!
			-	#DIV/0!
€ -	€ -	€ -	-	#DIV/0!

			#VALORE!	#VALORE!
	1.110	-	1.110	-100%
		-	-	#DIV/0!
		-	-	#DIV/0!
3.786	7.586	-	3.800	-50%
€ 3.786	€ 8.696	-€	4.910	-56%

1.358	13.824	-	12.466	-90%
		-	-	#DIV/0!
		-	-	#DIV/0!
€ 1.358	€ 13.824	-€	12.466	-90%

			-	#DIV/0!
			-	#DIV/0!
			-	#DIV/0!
			-	#DIV/0!
			-	#DIV/0!
			-	#DIV/0!
46	-	-	46	#DIV/0!
			-	#DIV/0!
€ 46	€ -	€	46	#DIV/0!

€ 263.434 € 263.693 -€ 259 0%

97% 100%

2

Attività Struttura Territoriale

2.02	Contributi dello Stato, Enti Locali, altri soggetti
CEA.031	Contributi dello Stato, Regione, Enti Locali
	Totale
2.03	Quote degli associati:
CEA.007	Affiliazione
CEA.008	Tesseramento
CEA.033	Altro
	Totale
2.04	Ricavi da manifestazioni:
CEA.034	Ricavi da manifestazioni
	Totale
2.05	Altri ricavi della gestione:
CEA.035	Altri ricavi della gestione
	Totale

Valore della produzione Struttura Territoriale

In % sul Valore della produzione

VALORE DELLA PRODUZIONE

	9.026		9.026	#DIV/0!
€	9.026	€	9.026	#DIV/0!

				#DIV/0!
				#DIV/0!
€	-	€	-	#DIV/0!





				#DIV/0!
€	-	€	-	#DIV/0!

				#DIV/0!
€	-	€	-	#DIV/0!

€ 9.026 € - € 9.026 #DIV/0!

3% 0%

€	272.460	€	263.693	€	8.767	3%
---	---------	---	---------	---	-------	----

CEB COSTI DELLA PRODUZIONE

1 ATTIVITA' SPORTIVA

1.01 Costi per l'Attività Sportiva Centrale:

1.01.01 Attività Naz. ed Internaz. ed A.L.

1.01.01.01	Partecipazione a Manif. Sport. Naz. - Intern. finalizzate alla Prep. Alto Livello:
CEB.001	Spese di trasferta e soggiorno
CEB.002	Indennità, diarie e rimborsi forfettari
CEB.003	Compensi per staff tecnico
CEB.004	Compensi per staff sanitario
CEB.005	Acquisto materiale sportivo
CEB.006	Spese mediche
CEB.007	Premi di classifica
CEB.008	Premi di assicurazione
CEB.009	Compensi per distaccati Ministeri
CEB.010	Noleggio materiale tec. sportivo, attrezzature, impianti, automezzi e sw
CEB.011	Coppe e medaglie
CEB.012	Quote di iscrizione e partecipazione a manifestazioni
CEB.013	Spese per ufficiali di gara, arbitri, commissari, cronometristi
CEB.014	Trasporto e facchinaggio
CEB.015	Spese per carburanti e combustibili
CEB.018	Acquisto materiale di consumo
CEB.030	Manutenzione ordinaria
CEB.065	Canoni ed oneri locativi
CEB.120	Contributi ad associazioni e terzi
CEB.016	Altre spese
Totale	

15.980	-	15.980	#DIV/0!
-	-	-	#DIV/0!
-	-	-	#DIV/0!
1.107	-	1.107	#DIV/0!
-	-	-	#DIV/0!
-	-	-	#DIV/0!
-	-	-	#DIV/0!
-	-	-	#DIV/0!
-	-	-	#DIV/0!
-	-	-	#DIV/0!
#VALORE!	#VALORE!	#VALORE!	#VALORE!
-	-	-	#DIV/0!
2.608	-	2.608	#DIV/0!
-	-	-	#DIV/0!
-	-	-	#DIV/0!
-	-	-	#DIV/0!
-	-	-	#DIV/0!
-	-	-	#DIV/0!
-	-	-	#DIV/0!
-	-	-	#DIV/0!
-	-	-	#DIV/0!
#VALORE!	#VALORE!	#VALORE!	#VALORE!
€ 19.695	€ -	€ 19.695	#DIV/0!

1.01.01.02	Allenamenti e stages:
CEB.001	Spese di trasferta e soggiorno
CEB.002	Indennità, diarie e rimborsi forfettari
CEB.003	Compensi per staff tecnico
CEB.004	Compensi per staff sanitario
CEB.005	Acquisto materiale sportivo
CEB.006	Spese mediche
CEB.010	Noleggio materiale tec. sportivo, attrezzature, impianti, automezzi e sw
CEB.014	Trasporto e facchinaggio
CEB.015	Spese per carburanti e combustibili
CEB.018	Acquisto materiale di consumo
CEB.030	Manutenzione ordinaria
CEB.065	Canoni ed oneri locativi
CEB.016	Altre spese
Totale	

2.562	33.871	-	31.309	-92%
1.170	2.449	-	1.279	-52%
141	16.016	-	15.875	-99%
261	3.895	-	3.634	-93%
2.310	15.382	-	13.072	-85%
-	423	-	423	-100%
283	3.973	-	3.690	-93%
-	-	-	#DIV/0!	#DIV/0!
-	-	-	#DIV/0!	#DIV/0!
-	-	-	#DIV/0!	#DIV/0!
-	-	-	#DIV/0!	#DIV/0!
-	-	-	#DIV/0!	#DIV/0!
-	-	-	#DIV/0!	#DIV/0!
-	-	-	#DIV/0!	#DIV/0!
-	-	-	#DIV/0!	#DIV/0!
#VALORE!	#VALORE!	#VALORE!	#VALORE!	#VALORE!
€ 6.727	€ 76.009	€ -	-€ 69.282	-91%

1.01.01.03	Funzionamento Commissioni Tecniche:
CEB.001	Spese di trasferta e soggiorno
CEB.002	Indennità, diarie e rimborsi forfettari
CEB.016	Altre spese
Totale	

1.250	-	-	#DIV/0!
-	-	1.250	#DIV/0!
-	-	-	#DIV/0!
€ 1.250	€ -	€ 1.250	#DIV/0!

1.01.01.04	Compensi per prestazioni contrattuali:
CEB.003	Compensi per staff tecnico
CEB.004	Compensi per staff sanitario
CEB.009	Compensi per distaccati Ministero
CEB.150	Altri compensi
Totale	

-	-	-	#DIV/0!
-	-	-	#DIV/0!
-	-	-	#DIV/0!
-	-	-	#DIV/0!
-	-	-	#DIV/0!
€ -	€ -	€ -	#DIV/0!

1.01.01.05	Interventi per gli atleti:
CEB.026	Tutela sanitaria
CEB.019	Tutela assicurativa
CEB.020	Tutela previdenziale
CEB.021	Borse di studio
CEB.022	Contributi
Totale	

-	-	-	#DIV/0!
-	-	-	#DIV/0!
-	-	-	#DIV/0!
-	-	-	#DIV/0!
-	-	-	#DIV/0!
-	-	-	#DIV/0!
€ -	€ -	€ -	#DIV/0!

1.01.01.06	Spese per antidoping:
CEB.023	Funzionamento Commissioni Antidoping
CEB.024	Compensi per prestazioni
CEB.025	Spese controlli antidoping
Totale	

-	-	-	#DIV/0!
-	-	-	#DIV/0!
-	-	-	#DIV/0!
€ -	€ -	€ -	#DIV/0!

Totale Preparazione Alto livello

€ 27.672	€ 76.009	€ -	48.337	-64%
-----------------	-----------------	------------	---------------	-------------

01:01:02 Organizzazione Manifestaz. Sportive Intern.ii

CEB.001	Spese di trasferta e soggiorno
CEB.002	Indennità, diarie e rimborsi forfettari
CEB.005	Acquisto materiale sportivo
CEB.007	Premi di classifica
CEB.008	Premi di assicurazione
CEB.010	Noleggio materiale tec. sportivo, attrezzature, impianti, automezzi e sw
CEB.011	Coppe e medaglie
CEB.012	Quote iscrizione e tasse per partecip. Manif. Internaz.
CEB.013	Spese per ufficiali di gara, arbitri, commissari, cronometristi
CEB.014	Trasporto e facchinaggio
CEB.016	Altre spese
CEB.018	Acquisto materiale di consumo
CEB.024	Compensi per prestazioni
CEB.028	Contributi a Comitati Organizzatori
CEB.029	Rimborsi a squadre partecipanti
CEB.030	Manutenzione ordinaria
CEB.031	Assistenza medica, antidoping
CEB.033	Spese per pubblicità
CEB.065	Canoni ed oneri locativi

21.299	-	21.299	-100%
#VALORE!	#VALORE!	#VALORE!	#VALORE!
#VALORE!	#VALORE!	#VALORE!	#VALORE!
#VALORE!	#VALORE!	#VALORE!	#VALORE!
#VALORE!	#VALORE!	#VALORE!	#VALORE!
3.581	-	3.581	-100%
-	-	-	#DIV/0!
#VALORE!	#VALORE!	#VALORE!	#VALORE!
#VALORE!	#VALORE!	#VALORE!	#VALORE!
#VALORE!	#VALORE!	#VALORE!	#VALORE!
-	-	-	#DIV/0!
-	-	-	#DIV/0!
-	-	-	#DIV/0!
-	-	-	#DIV/0!
-	-	-	#DIV/0!
-	-	-	#DIV/0!
-	-	-	#DIV/0!
-	-	-	#DIV/0!
-	-	-	#DIV/0!

Handwritten signatures and initials:
 [Signature]
 [Signature]
 [Signature]
 [Signature]

CEB.005	Acquisto materiale sportivo
CEB.011	Coppe e medaglie
CEB.013	Spese per ufficiali di gara, arbitri, commissari, cronometristi
CEB.022	Contributi ad altri soggetti
CEB.024	Compensi per prestazioni
CEB.030	Manutenzione ordinaria
CEB.033	Spese di pubblicità
CEB.046	Organizz. e/o partecipaz. a Giochi Sportivi Studenteschi
CEB.047	Centri di Avviamento allo Sport
CEB.048	Sport nella scuola
CEB.049	Organiz. e/o partecipaz. a manif. a carattere sociale
CEB.053	Partecipazione a manifestazioni
CEB.055	Premi e borse di studio
CEB.056	Stampa opuscoli e materiale di propaganda
CEB.057	Assicurazioni
CEB.065	Canoni ed oneri locativi
CEB.066	Spese mediche

			-	#DIV/0!
			-	#DIV/0!
			-	#DIV/0!
			-	#DIV/0!
			-	#DIV/0!
			#VALORE!	#VALORE!
			-	#DIV/0!
			-	#DIV/0!
			-	#DIV/0!
			-	#DIV/0!
			#VALORE!	#VALORE!
			-	#DIV/0!
			#VALORE!	#VALORE!
			-	#DIV/0!
			#VALORE!	#VALORE!
			-	#DIV/0!
			-	#DIV/0!
			-	#DIV/0!

Totale Promozione Sportiva

€	304	€	-	€	304	#DIV/0!
---	-----	---	---	---	-----	---------

01:01:07 Contributi per l'attività sportiva

CEB.058	Contributi a Società e Associazioni Sportive
CEB.060	Contributi a Sezioni Covenzionate
CEB.061	Altri soggetti

	6.829	-		6.829	#DIV/0!
					#DIV/0!
					#DIV/0!

Totale Contributi per l'attività sportiva

€	6.829	€	-	€	6.829	#DIV/0!
---	-------	---	---	---	-------	---------

01:01:08 Gestione impianti sportivi

CEB.005	Acquisto materiale sportivo
CEB.008	Premi di assicurazione
CEB.016	Altre spese
CEB.018	Acquisto materiale di consumo
CEB.024	Compensi per prestazioni
CEB.030	Manutenzione ordinaria
CEB.040	Compensi per collaborazioni
CEB.063	Servizi di pulizia e sorveglianza
CEB.064	Utenze e servizi
CEB.065	Canoni ed oneri locativi
CEB.015	Spese per carburanti e combustibili

				-	#DIV/0!
				-	#DIV/0!
				-	#DIV/0!
				-	#DIV/0!
				-	#DIV/0!
				-	#DIV/0!
				-	#DIV/0!
				-	#DIV/0!
				-	#DIV/0!
				-	#DIV/0!
				-	#DIV/0!
				-	#DIV/0!

Totale Gestione impianti sportivi

€	-	€	-	€	-	#DIV/0!
---	---	---	---	---	---	---------

01:01:09 Altri costi per l'attività sportiva

CEB.008	Premi di assicurazione
CEB.017	Acquisto biglietti
CEB.122	Acquisto modulistica per attività sportiva
CEB.123	Commissioni sportive

				-	#DIV/0!
				-	#DIV/0!
				-	#DIV/0!
				-	#DIV/0!

Totale Altri costi per l'attività sportiva

€	-	€	-	€	-	#DIV/0!
---	---	---	---	---	---	---------

01:01:10 Ammortamenti attività sportiva

CEB.067	Immobilizzazioni materiali
CEB.068	Immobilizzazioni immateriali

				-	#DIV/0!
				-	#DIV/0!

Totale Ammortamenti attività sportiva

€	-	€	-	€	-	#DIV/0!
---	---	---	---	---	---	---------

01:01:11 Accantonamento per rischi ed oneri afferenti all'attività sportiva

CEB.069	Liti, arbitrati e risarcimenti
CEB.070	Cause legali in corso

				-	#DIV/0!
				-	#DIV/0!

Totale Accantonamento per rischi ed oneri afferenti all'attività sportiva

€	-	€	-	€	-	#DIV/0!
---	---	---	---	---	---	---------

01:01:12 Δ rimanenze di materiale di consumo per attività sportiva

CEB.140	Δ rimanenze di materiale di consumo
---------	-------------------------------------

				-	#DIV/0!
--	--	--	--	---	---------

Totale Δ rimanenze di materiale di consumo per attività sportiva

€	-	€	-	€	-	#DIV/0!
---	---	---	---	---	---	---------

Costi attività sportiva centrale

€	104.805	€	199.878	-€	95.073	-48%
---	---------	---	---------	----	--------	------

In % sul Costo della produzione

54%	70%
-----	-----

1.02 Costi per att. sportiva della Strutt. Terr.:

01:02:01 Costi att. sportiva della Strutt. Terr.

CEB.170	Costi attività sportiva
CEB.180	Costi per la promozione sportiva

				-	#DIV/0!
				-	#DIV/0!

Costi att. sportiva della Strutt. Terr.

€	-	€	-	€	-	#DIV/0!
---	---	---	---	---	---	---------

In % sul Costo della produzione

0%	0%
----	----

Costi Att. Sportiva complessivi

€	104.805	€	199.878	-€	95.073	-48%
---	---------	---	---------	----	--------	------

In % sul Valore della produzione

38%	76%
-----	-----

In % sul Costo della produzione

54%	70%
-----	-----

2 FUNZIONAMENTO E COSTI GENERALI

2.01 Funz. e costi generali attività centrale:

2.01.01 Costi per il personale e collaborazioni

CEB.071	Personale CONI - rimborso spese missione
CEB.072	Personale CONI - rimborsi spese di trasferta a piè di lista
CEB.073	Personale DSA - retribuzione ordinaria
CEB.074	Personale DSA - straordinari
CEB.075	Personale DSA - oneri previdenziali
CEB.076	Personale DSA - assicurazione INAIL
CEB.077	Personale DSA - Trattamento di fine rapporto
CEB.078	Personale DSA - rimborso spese missione
CEB.079	Personale DSA - rimborsi spese di trasferta a piè di lista
CEB.080	Collaboratori - compensi
CEB.081	Collaboratori - oneri previdenziali
CEB.082	Collaboratori - assicurazione INAIL
CEB.083	Collaboratori - Rimborsi spese missioni
CEB.085	Contratti per lavoratori interinali
CEB.086	Costi di formazione del personale

			-	#DIV/0!
			-	#DIV/0!
	37.869		37.869	#DIV/0!
			-	#DIV/0!
	10.742		10.742	#DIV/0!
	122		122	#DIV/0!
	2.225		2.225	#DIV/0!
	113		113	#DIV/0!
			-	#DIV/0!
		7.605	- 7.605	-100%
			-	#DIV/0!
			-	#DIV/0!
			-	#DIV/0!
		4.789	- 4.789	-100%
			-	#DIV/0!
			-	#DIV/0!

Totale Costi per il personale e collaborazioni

€	51.072	€	12.394	€	38.678	312%
---	--------	---	--------	---	--------	------

2.01.02 Organi e Commissioni federali

CEB.001	Spese trasferta e soggiorno
CEB.087	Funzionamento organi di gestione
CEB.088	Collegio dei Revisori dei conti
CEB.089	Organi di giustizia sportiva
CEB.090	Assemblea nazionale
CEB.091	Commissioni federali
CEB.092	Consulta federale

	6.649	17.586	-	10.937	-62%
		6.996	-	6.996	-100%
	10.442	9.216	-	1.226	13%
			-	-	#DIV/0!
			-	-	#DIV/0!
			-	-	#DIV/0!
			-	-	#DIV/0!

Totale Organi e Commissioni federali

€	17.091	€	33.798	€	16.707	-49%
---	--------	---	--------	---	--------	------

2.01.03 Costi per la comunicazione

CEB.001	Spese di trasferta e soggiorno
CEB.093	Stampa e spedizione rivista DSA
CEB.094	Organizzazione conferenze stampa
CEB.095	Comunicati, opuscoli, annuari e servizi fotografici e televisivi
CEB.097	Compensi per prestazioni connesse alla pubblicità e promozione
CEB.107	Provvigioni per intermediazione pubblicitaria

		869	-	869	-100%
			-	-	#DIV/0!
			-	-	#DIV/0!
		134	-	134	-100%
			-	-	#DIV/0!
			-	-	#DIV/0!

Totale Costi per la comunicazione

€	-	€	1.003	€	1.003	-100%
---	---	---	-------	---	-------	-------

2.01.04 Costi generali

CEB.001	Spese di trasferta e soggiorno
CEB.008	Premi di assicurazioni
CEB.010	Noleggio materiale tec. sportivo, attrezzature, impianti, automezzi e sw
CEB.014	Trasporto e facchinaggio
CEB.018	Acquisto materiale di consumo
CEB.030	Manutenzione ordinaria
CEB.042	Organizzazione e partecipazione a convegni, seminari, congressi
CEB.043	Costi per acquisti di materiale didattico e per servizi di traduzione / video
CEB.044	Acquisto giornali, riviste, pubblicazioni tecniche
CEB.064	Utenze e servizi
CEB.085	Canoni ed oneri locativi
CEB.096	Compensi per prestazioni giur. -ammini-fiscali
CEB.098	Spese per assistenza gestionale elaborazione dati
CEB.099	Spese per consulenze legali
CEB.100	Spese per liti, arbitraggi e risarcimenti
CEB.101	Spese postali e telefoniche
CEB.102	Sito Internet
CEB.105	Spese di rappresentanza
CEB.106	Commissioni bancarie
CEB.107	Provvigioni per intermediazione pubblicitaria
CEB.108	Imposte indirette, tasse e contributi

			-	#DIV/0!
			-	#DIV/0!
	317	-	317	#DIV/0!
	171	-	171	#DIV/0!
	1.297	2.042	- 745	-36%
			-	#DIV/0!
			-	#DIV/0!
			-	#DIV/0!
	422	2.197	- 1.775	-81%
		7.248	- 7.248	-100%
	4.936	4.001	- 935	23%
			-	#DIV/0!
	4.249	9.588	- 5.339	-56%
			-	#DIV/0!
	1.936	3.366	- 1.430	-42%
	4.077	3.850	- 227	6%
	480	2.484	- 2.004	-81%
	712	1.096	- 384	-35%
			-	#DIV/0!
	629	685	- 56	-8%

Totale Costi generali

€	19.225	€	36.557	€	17.332	-47%
---	--------	---	--------	---	--------	------

2.01.05 Ammortamenti per funzionamento

CEB.067	Immobilizzazioni materiali
CEB.068	Immobilizzazioni immateriali

	205	467	-	262	-56%
			-	-	#DIV/0!

Totale Ammortamenti per funzionamento

€	205	€	467	€	262	-56%
---	-----	---	-----	---	-----	------

2.01.06 Accantonamento per rischi ed oneri afferenti al funzionamento

CEB.069	Liti, arbitraggi e risarcimenti
CEB.070	Cause legali in corso

	-	-	-	-	#DIV/0!
			-	-	#DIV/0!

Totale Accantonamento per rischi ed oneri afferenti al funzionamento

€	-	€	-	€	-	#DIV/0!
---	---	---	---	---	---	---------

02:01:07 Δ rimanenze di materiale di consumo per funzionamento

CEB.140	Δ rimanenze di materiale di consumo
---------	-------------------------------------

			-	#DIV/0!
--	--	--	---	---------

Totale Δ rimanenze di materiale di consumo per funzionamento

€	-	€	-	€	-	#DIV/0!
---	---	---	---	---	---	---------

Funz. e costi gen. attività centrale

€	87.593	€	84.219	€	3.374	4%
---	--------	---	--------	---	-------	----

In % sul Costo della produzione

46% 30%

2.02 Funz. e costi gen. Struttura Terr.:

02:02:01 Funz. e costi generali della Strutt. Terr.

CEB.190	Costi generali e di funzionamento
---------	-----------------------------------

-	-	-	#DIV/0!
---	---	---	---------

Funz. e costi generali della Strutt. Terr.

€	-	€	-	€	-	#DIV/0!
---	---	---	---	---	---	---------

In % sul Costo della produzione

0% 0%

Funz. e costi gen. complessivi

€	87.593	€	84.219	€	3.374	4%
---	--------	---	--------	---	-------	----

In % sul Valore della produzione

32% 32%

In % sul Costo della produzione

46% 30%

COSTI DELLA PRODUZIONE

€	192.398	€	284.097	-€	91.699	-32%
---	---------	---	---------	----	--------	------

In % sul Valore della produzione

€	1	€	1
---	---	---	---

DIFF. VALORI E COSTI DELLA PRODUZ.

€	80.062	-€	20.404	€	100.466	-492%
---	--------	----	--------	---	---------	-------

In % sul Valore della produzione

29% -8%

CEC Proventi ed oneri finanziari

CEC.001	Interessi attivi
CEC.002	Interessi passivi bancari
CEC.003	Interessi passivi su mutui

2	6	-	5	-75%
0	159	-	159	-100%
			-	#DIV/0!

Totale Proventi ed oneri finanziari

€	1	-€	153	€	154	-101%
---	---	----	-----	---	-----	-------

CED Proventi ed oneri straordinari

CED.001	Minusvalenze
CED.002	Plusvalenze
CED.003	Sopravvenienze attive
CED.004	Sopravvenienze passive
CED.005	Insussistenze attive
CED.006	Insussistenze passive

		-	-	#DIV/0!
		-	-	#DIV/0!
173	2.158	-	1.985	-92%
1.171	19.569	-	18.398	-94%
		-	-	#DIV/0!
		-	-	#DIV/0!

Totale Proventi ed oneri straordinari

-€	998	-€	17.411	€	16.413	-94%
----	-----	----	--------	---	--------	------

CEE Imposte sul reddito

CEE.002	IRAP
CEE.003	IRES
CEE.004	Interessi e sanzioni su imposte dirette
CEB.200	Varie

1.106			1.106	#DIV/0!
41	182	-	141	-77%
			-	#DIV/0!
			-	#DIV/0!

Totale Imposte sul reddito

€	1.147	€	182	€	965	530%
---	-------	---	-----	---	-----	------

RISULTATO D'ESERCIZIO

€	77.919	-€	38.150	€	116.069	-304%
---	--------	----	--------	---	---------	-------

7. STATO PATRIMONIALE 31.12

2016

Denominazione DSA:

FEDERAZIONE ITALIANA TWIRLING

A		B		DIFF A - B	
STATO PATRIMONIALE 2016	4STATO PATRIMONIALE 2015			€	%

SPA ATTIVO

SPA.B IMMOBILIZZAZIONI

SPA.B. I	Immobilizzazioni immateriali
SPA.B. I.01	Costi di impianto e ampliamento
SPA.B. I.02	Costi ricerca scientifica, tecnologica e di sviluppo
SPA.B. I.03	Opere dell'ingegno (royalties) licenze d'uso, software
SPA.B. I.04	Costi per omologazione campi
SPA.B. I.06	Immobilizzazioni immateriali in corso
SPA.B. I.07	Migliorie su beni di terzi
Totale immobilizzazioni immateriali (I)	

SPA.B. II	Immobilizzazioni materiali
SPA.B. II.01	Terreni e fabbricati
SPA.B. II.01.01	Impianti sportivi
SPA.B. II.01.02	Fabbricati
SPA.B. II.02	Attrezzature sportive
SPA.B. II.03	Attrezzature scientifica
SPA.B. II.04	Altri beni
SPA.B. II.04.01	Mobili e arredi
SPA.B. II.04.02	Macchine d'ufficio
SPA.B. II.04.03	Automezzi
SPA.B. II.04.04	Altre immobilizzazioni materiali
SPA.B. II.05	Immobilizzazioni in corso ed acconti
Totale Immobilizzazioni materiali (II)	

SPA.B. III	Immobilizzazioni finanziarie
SPA.B. III.01	Partecipazioni in società
SPA.B. III.02	Crediti verso società partecipate
SPA.B. III.03	Titoli
Totale Immobilizzazioni finanziarie (III)	

Totale immobilizzazioni (B)

				-	#DIV/0!
				-	#DIV/0!
				-	#DIV/0!
				-	#DIV/0!
				-	#DIV/0!
€	-	€	-	€	-

				-	#DIV/0!
				-	#DIV/0!
				-	#DIV/0!
				-	#DIV/0!
				-	#DIV/0!
				-	#DIV/0!
	512		716	-	204
				-	-29%
				-	#DIV/0!
	512		716	-	204
				-	-29%
				-	#DIV/0!
				-	#DIV/0!
€	512	€	716	€	204
					-29%

				-	#DIV/0!
				-	#DIV/0!
	77		77		0%
€	77	€	77	€	-
					0%

€	589	€	793	€	204	-26%
---	-----	---	-----	---	-----	------

SPA.C ATTIVO CIRCOLANTE

SPA.C. II	Crediti
SPA.C. II.01	Crediti verso clienti
SPA.C. II.01.01	Crediti verso clienti
SPA.C. II.05	Crediti verso altri
SPA.C. II.05.01	Crediti verso CONI
SPA.C. II.05.02	Crediti verso Stato, Regioni, Enti locali
SPA.C. II.05.03	Crediti verso Erario
SPA.C. II.05.04	Crediti verso altri soggetti (Società ed associazioni sportive; arbitri e commissari; personale; tesserati, depositi cauzionali; etc.)
Totale Crediti (II)	

SPA.C. III	Attività Finanziarie che non costituiscono immobilizzazioni
SPA.C. III.01	Crediti Vs società controllate
Totale attività finanziarie non immobilizzate (III)	

SPA.C. IV	Disponibilità liquide
SPA.C. IV.01	Depositi bancari e postali
SPA.C. IV.01.01	c/c bancari
SPA.C. IV.01.02	c/c postali
SPA.C. IV.03	Cassa
SPA.C. IV.03.01	Cassa
Totale disponibilità liquide (IV)	

SPA.C. V	Magazzino
SPA.C. V.01	Rimanenze finali di materie prime e semilavorati
Totale magazzino (V)	

Totale attivo circolante (C)

				-	#DIV/0!	
				-	#DIV/0!	
	29.362		826		28.536	
	25.000		-		25.000	
					-	
	182		-		182	
					-	
	4.180		826		3.354	
					406%	
€	29.362	€	826	€	28.536	3455%

				-	#DIV/0!
€	-	€	-	€	-

	94.282		33.231		61.051	
	94.282		33.231		61.051	
					-	
					-	
	3.393		3.007		386	
	3.393		3.007		386	
					13%	
€	97.675	€	36.238	€	61.437	170%

				-	#DIV/0!
€	-	€	-	€	-

€	127.037	€	37.064	€	89.973	243%
---	---------	---	--------	---	--------	------

SPA.D RATEI E RISCONTI

SPA.D.01.01.01	Ratei attivi
SPA.D.01.02.01	Risconti attivi

Totale ratei e risconti (D)

				14	-	14	-100%
	750		417			333	80%
€	750	€	431	€	319	74%	

TOTALE ATTIVO

SPA.E Conti d'ordine

€	128.375	€	38.288	€	90.087	235%
---	---------	---	--------	---	--------	------

				-	#DIV/0!
--	--	--	--	---	---------

[Handwritten signatures and marks]

SPP PASSIVO

SPP.A PATRIMONIO NETTO

SPP.A. I.01.01	Fondo di dotazione
SPP.A. II.01.01	Riserve
SPP.A.III.01.01	Utili (perdite) portati a nuovo
SPP.A. IV.01.01	Risultato d'esercizio

-	-	-	#DIV/0!
63.499	25.349	38.150	150%
77.919	38.150	116.069	-304%

Totale Patrimonio netto (A)

€ 14.420 -€ 63.499 € 77.919 -123%

SPP.B FONDO PER RISCHI ED ONERI

SPP.B.03	Altri
SPP.B.03.01.01	Contributi vincolati per programmi
SPP.B.03.02.01	Liti, arbitraggi e risarcimenti
SPP.B.03.03.01	Cause legali in corso

-	-	-	#DIV/0!
-	-	-	#DIV/0!
-	-	-	#DIV/0!

Totale Fondo per rischi ed oneri (B)

€ - € - € - #DIV/0!

SPP.C TRATTAMENTO DI FINE RAPP.

SPP.C.01.01	Debiti per trattamento fine rapporto
-------------	--------------------------------------

1.702		1.702	#DIV/0!
-------	--	-------	---------

Totale Trattamento fine rapporto (C)

€ 1.702 € - € 1.702 #DIV/0!

SPP.D DEBITI

SPP.D.03	Debiti verso Banche
SPP.D.03.01	Debiti verso Banche
SPP.D.04	Debiti verso altri finanziatori
SPP.D.04.01	Debiti verso I.C.S. per mutui passivi
SPP.D.04.02	Debiti verso altri finanziatori
SPP.D.05	Acconti
SPP.D.05.01	Acconti da clienti
SPP.D.06	Debiti verso fornitori
SPP.D.06.01	Debiti verso fornitori
SPP.D.08	Debiti verso Società partecipate
SPP.D.08.01	Debiti verso Società partecipate
SPP.D.11	Erario
SPP.D.11.01	Erario c/imposte
SPP.D.11.02	Erario c/trattenute
SPP.D.12	Debiti verso Istituti di previdenza e di sicurezza sociale
SPP.D.12.01	Inps
SPP.D.12.02	Inail
SPP.D.13	Altri debiti
SPP.D.13.01	Debiti verso CONI
SPP.D.13.02	Debiti verso Altre Federazioni
SPP.D.13.03	Debiti verso Stato, Regioni, Enti locali
SPP.D.13.04	Debiti verso Personale dipendente
SPP.D.13.05	Debiti verso Altri soggetti (Società ed associazioni sportive; arbitri e commissari; depositi cauzionali; etc.)

71	86	-	15	-17%
71	86	-	15	-17%
-	-	-	-	#DIV/0!
-	-	-	-	#DIV/0!
-	-	-	-	#DIV/0!
-	-	-	-	#DIV/0!
-	-	-	-	#DIV/0!
12.036	14.673	-	2.637	-18%
12.036	14.673	-	2.637	-18%
-	-	-	-	#DIV/0!
-	-	-	-	#DIV/0!
2.397	1.051	-	1.346	128%
2.301	197	-	2.104	1068%
96	854	-	758	-89%
2.180	-	-	2.180	#DIV/0!
2.062	-	-	2.062	#DIV/0!
119	-	-	119	#DIV/0!
36.157	28.482	-	7.675	27%
17.344	16.328	-	1.016	6%
-	-	-	-	#DIV/0!
-	-	-	-	#DIV/0!
3.870	-	-	3.870	#DIV/0!
14.943	12.154	-	2.789	23%

Totale Debiti (D)

€ 52.842 € 44.292 € 8.550 19%

SPP.E RATEI E RISCONTI

SPP.E.01.01.01	Ratei passivi
SPP.E.01.02.01	Risconti passivi

78	182	-	104	-57%
59.334	57.313	-	2.021	4%

Totale Ratei e Riscontri (E)

€ 59.412 € 57.495 € 1.917 3%

TOTALE PASSIVO

SPP.F Conti d'ordine

-	-	-	#DIV/0!
---	---	---	---------