

Indice dei documenti

A. BILANCIO DI PREVISIONE

- 1 *Preventivo economico (quadro riepilogativo)*
- 2 *Preventivo economico (quadro analitico)*
- 3 *Piano investimenti / dismissioni*
- 4 *Planificazione flussi di tesoreria*

B. BILANCIO CONSUNTIVO D'ESERCIZIO

- 5 *Conto economico (quadro riepilogativo)*
- 6 *Conto economico (quadro analitico)*
- 7 *Stato patrimoniale*

C. NOTA INTEGRATIVA

- 8 *Situazione consuntiva di tesoreria (Allegata)*



QUADRO RIEPILOGATIVO

1. PREVENTIVO ECONOMICO

Denominazione DSA:

FEDERAZIONE ITALIANA TWIRLING

ESERCIZIO 2023

A		B		DIFF. A-B (a-b/b)*100	
Preventivo Economico 2023		Preventivo Economico 2022		€	%

VALORE DELLA PRODUZIONE

Attività centrale:

Contributi CONI	€ 129.750	€ 73.264	€ 56.486	77%
Contributi dello Stato, Regione, Enti Locali	€ -	€ -	€ -	#DIV/0!
Quote degli associati	€ 184.000	€ 178.000	€ 6.000	3%
Ricavi da Manifestazioni Internazionali	€ -	€ 342.000	-€ 342.000	-100%
Ricavi da Manifestazioni Nazionali	€ 25.000	€ 12.000	€ 13.000	108%
Ricavi da pubblicità e sponsorizzazioni	€ -	€ -	€ -	#DIV/0!
Altri ricavi della gestione ordinaria	€ 20.000	€ 13.000	€ 7.000	54%
Valore della Produzione Attività Centrale	€ 358.750	€ 618.264	-€ 259.514	-42%
<i>In % sul valore della produzione</i>	97%	99%		

Attività Struttura Territoriale:

Contributi dallo Stato, Enti Locali, altri soggetti	€ 10.000	€ 8.000	€ 2.000	25%
Quote degli associati:	€ -	€ -	€ -	#DIV/0!
Ricavi da manifestazioni:	€ -	€ -	€ -	#DIV/0!
Altri ricavi della gestione:	€ -	€ -	€ -	#DIV/0!
Valore della produzione Strutt. Terr.	€ 10.000	€ 8.000	€ 2.000	25%
<i>In % sul valore della produzione</i>	3%	1%		

VALORE DELLA PRODUZIONE

€ 368.750	€ 626.264	-€ 257.514	-41%
------------------	------------------	-------------------	-------------

COSTO DELLA PRODUZIONE

Attività sportiva

Attività sportiva centrale:

Preparazione Alto livello	€ 83.850	€ 71.400	€ 12.450	17%
Organizzazione Manifestaz. Sportive Intern.li	€ -	€ 342.000	-€ 342.000	-100%
Organizz. Manifestazione Sportive Nazionali	€ 90.000	€ 69.500	€ 20.500	29%
Partecipazione ad organismi internazionali	€ 2.000	€ 2.000	€ -	0%
Formazione ricerca e documentazione	€ 15.000	€ 13.500	€ 1.500	11%
Promozione Sportiva	€ 51.715	€ 17.000	€ 34.715	204%
Contributi per l'attività sportiva	€ -	€ -	€ -	#DIV/0!
Gestione Impianti sportivi	€ -	€ -	€ -	#DIV/0!
Altri costi per l'attività sportiva	€ -	€ -	€ -	#DIV/0!
Ammortamenti attività sportiva	€ -	€ -	€ -	#DIV/0!
Acc.to per rischi ed oneri dell'attività sportiva	€ -	€ -	€ -	#DIV/0!
Δ rimanenze di materiale di consumo per attività sportiva	€ -	€ -	€ -	#DIV/0!
Costi attività sportiva centrale	€ 242.565	€ 515.400	-€ 272.835	-53%
<i>In % sul Costo della produzione</i>	66%	83%		

Attività sportiva Struttura Territoriale:

Costi att. sportiva della Strutt. Terr.	€ -	€ -	€ -	#DIV/0!
<i>In % sul Costo della produzione</i>	0%	0%		
Costi Att. Sportiva complessivi	€ 242.565	€ 515.400	-€ 272.835	-53%
<i>In % sul Valore della produzione</i>	66%	82%		
<i>In % sul Costo della produzione</i>	66%	83%		

Funzionamento e costi generali

Funz. e costi gen. attività centrale:

Ripiano deficit patrimoniale	€ -	€ -	€ -	#DIV/0!
Costi per il personale e collaborazioni	€ 70.735	€ 61.734	€ 9.001	15%
Organi e Commissioni federali	€ 20.000	€ 18.500	€ 3.500	21%
Costi per la comunicazione	€ 1.500	€ 1.000	€ 500	50%
Costi generali	€ 30.950	€ 28.830	€ 2.320	8%
Ammortamenti per funzionamento	€ -	€ -	€ -	#DIV/0!
Accantonamento per rischi ed oneri afferenti al funzionamento	€ -	€ -	€ -	#DIV/0!
Δ rimanenze di materiale di consumo per funzionamento	€ -	€ -	€ -	#DIV/0!

Funz. e costi gen. attività centrale:

In % sul Costo della produzione

€ 123.185	€ 107.864	€ 15.321	14%
0%	0%		

Funz. e costi gen. Struttura Territoriale:

Funz. e costi gen. Struttura Territoriale

In % sul Costo della produzione

€ -	€ -	€ -	#DIV/0!
0%	0%		

Funz. e costi gen. Complessivi

In % sul Valore della produzione

In % sul Costo della produzione

€ 123.185	€ 107.864	€ 15.321	14%
0%	0%		
0%	0%		

COSTI DELLA PRODUZIONE

In % sul Valore della produzione

€ 365.750	€ 623.264	€ 257.514	-41%
99%	100%		

DIFF. VALORI E COSTI DELLA PROD.

In % sul Valore della produzione

€ 3.000	€ 3.000	€ -	0%
1%	0%		

PROVENTI E ONERI FINANZIARI

€ -	€ -	€ -	#DIV/0!
-----	-----	-----	---------

PROVENTI E ONERI STRAORDINARI

€ -	€ -	€ -	#DIV/0!
-----	-----	-----	---------

IMPOSTE SUL REDDITO

€ 3.000	€ 3.000	€ -	0%
---------	---------	-----	----

RISULTATO D'ESERCIZIO

€ -	€ -	€ -	#DIV/0!
-----	-----	-----	---------

QUADRO ANALITICO

2. PREVENTIVO ECONOMICO

Denominazione DSA:

ESERCIZIO 2023

FEDERAZIONE ITALIANA TWIRLING

A		A		DIFF. A-B (a-b/b)*100	
Preventivo Economico 2023	Preventivo Economico 2022	€	%	€	%

CEA VALORE DELLA PRODUZIONE

1 Attività Centrale

CEA	Descrizione	Totale
1.01	Contributi CONI:	
CEA.001	Funzionamento ed attività sportiva	
CEA.002	Prepar. Olimpica e Alto Livello	
CEA.003	Contributi per la promozione sportiva	
CEA.006	Contributi straordinari	
	Totale	
1.02	Contributi dello Stato, Regioni, Enti Locali	
CEA.031	Contributi dello Stato, Regioni, Enti Locali	
	Totale	
1.03	Quote degli associati:	
CEA.007	Affiliazione	
CEA.008	Tesseramento	
CEA.009	Multe e tasse gara (iscrizioni campionati/tornei/incontri)	
CEA.010	Diritti di segreteria	
CEA.011	Quote iscrizione a corsi	
CEA.012	Quote abbonamento alla rivista della DSA	
CEA.030	Nulla Osta per Gara	
	Totale	
1.04	Ricavi da Manifestazioni Internazionali:	
CEA.014	Contributi della Federazione Internazionale	
CEA.015	Contributi e rimborsi da enti e altre organizzazioni	
CEA.016	Pubblicità, sponsorizzazioni	
CEA.017	Diritti televisivi	
CEA.018	Vendita di materiale promozionale	
CEA.019	Vendita biglietti	
	Totale	
1.05	Ricavi da Manifestazioni Nazionali:	
CEA.015	Contributi e rimborsi da altre organizzazioni	
CEA.016	Pubblicità, sponsorizzazioni	
CEA.017	Diritti televisivi	
CEA.018	Vendita di materiale promozionale	
CEA.019	Vendita biglietti	
	Totale	
1.06	Ricavi da pubblicità e sponsorizzazioni:	
CEA.020	Sponsors istituzionali	
CEA.021	Fornitori ufficiali della DSA	
CEA.022	Pubblicità su riviste della DSA	
	Totale	
1.07	Altri ricavi della gestione ordinaria:	
CEA.011	Quote iscrizione a corsi	
CEA.019	Vendita biglietti	
CEA.023	Presenze per cessione materiale fuori uso	
CEA.024	Vendita di Pubblicazioni, materiale didattico o altro materiale sportivo	
CEA.025	Rimborsi del CONI per scambi tecnici	
CEA.026	Recupero e rimborsi da terzi	
CEA.027	Fidi attivi e convenzioni con terzi	
CEA.028	Altre prestazioni da terzi	
CEA.032	Omolgazioni campi di gara e attrezzature	
	Totale	

A		A		DIFF. A-B (a-b/b)*100	
Preventivo Economico 2023	Preventivo Economico 2022	€	%	€	%
42.520	39.920	2.600	7%		
35.515	33.344	2.171	7%		
51.715		51.715	#DIV/0!		
		-	#DIV/0!		
€ 129.750	€ 73.264	€ 56.486	77%		
		-	#DIV/0!		
		-	#DIV/0!		
14.000	14.000	-	0%		
75.000	73.000	3.000	4%		
80.000	52.000	2.000	-4%		
		-	#DIV/0!		
45.000	40.000	5.000	13%		
		-	#DIV/0!		
		-	#DIV/0!		
€ 184.000	€ 178.000	€ 6.000	3%		
		7.000	-100%		
	225.000	-225.000	-100%		
	15.000	-15.000	-100%		
		-	#DIV/0!		
	15.000	-15.000	-100%		
	80.000	-80.000	-100%		
€ -	€ 342.000	-€ 342.000	-100%		
		-	#DIV/0!		
		-	#DIV/0!		
		-	#DIV/0!		
		-	#DIV/0!		
25.000	12.000	13.000	108%		
€ 25.000	€ 12.000	€ 13.000	108%		
		-	#DIV/0!		
		-	#DIV/0!		
		-	#DIV/0!		
€ -	€ -	€ -	#DIV/0!		
		-	#DIV/0!		
		-	#DIV/0!		
		-	#DIV/0!		
		-	#DIV/0!		
20.000	13.000	7.000	54%		
		-	#DIV/0!		
		-	#DIV/0!		
€ 20.000	€ 13.000	€ 7.000	54%		

Valore della produzione Attività Centrale

€ 355.750 € 618.264 -€ 262.514 -42%

In % sul Valore della produzione

97% 99%

2 Attività Struttura Territoriale

2.02	Contributi dello Stato, Enti Locali, altri soggetti
CEA.031	Contributi dello Stato, Regione, Enti Locali
	Totale
2.03	Quote degli associati:
CEA.007	Affiliazione
CEA.005	Tesseramento
CEA.031	Altro
	Totale
2.04	Ricavi da manifestazioni:
CEA.034	Ricavi da manifestazioni
	Totale
2.05	Altri ricavi della gestione:
CEA.035	Altri ricavi della gestione
	Totale

	10.000	8.000	2.000	25%
€	10.000	€ 8.000	€ 2.000	25%
€	-	€ -	€ -	#DIV/0!
€	-	€ -	€ -	#DIV/0!
€	-	€ -	€ -	#DIV/0!

Valore della produzione Struttura Territoriale

In % sul Valore della produzione

VALORE DELLA PRODUZIONE

€ 10.000 € 8.000 € 2.000 25%

3% 1%

€ 388.760	€ 626.284	€ 257.514	-41%
-----------	-----------	-----------	------




Totale Formazione ricerca e documentazioni

€ 15.000 € 13.600 € 1.500 11%

01:01:06 Promozione Sportiva

CEB 001	Spese (trasferite e soggiorni)
CEB 005	Acquisto materiale sportivo
CEB 011	Coppe e medaglie
CEB 013	Spese per ufficiali di gara, arbitri, commissari, cronometristi
CEB 022	Contributi ad altri soggetti
CEB 024	Compensi per prestazioni
CEB 030	Manutenzione ordinaria
CEB 033	Spese di pubblicità
CEB 046	Organizz. e/o partecipaz. a Giochi Sportivi Studenteschi
CEB 047	Centri di Avvicinamento allo Sport
CEB 048	Sport nelle scuole
CEB 049	Organizz. e/o partecipaz. a marci, a carattere sociale
CEB 053	Partecipazione a manifestazioni
CEB 055	Premi e borse di studio
CEB 056	Stampa opuscoli e materiale di propaganda
CEB 057	Assicurazioni
CEB 065	Canoni ed oneri locali
CEB 069	Spese mediche

6.215	6.000	215	4%
13.300	4.000	8.300	233%
			#DIV/0!
1.750		1.750	#DIV/0!
			#DIV/0!
26.050	2.500	24.450	978%
			#DIV/0!
1.050	1.500	450	-30%
			#DIV/0!
	1.000	1.000	-100%
			#DIV/0!
			#DIV/0!
	2.000	2.000	-100%
			#DIV/0!
2.450		2.450	#DIV/0!
			#DIV/0!

Totale Promozione Sportiva

€ 51.715 € 17.000 € 34.715 204%

01:01:07 Contributi per l'attività sportiva

CEB 058	Contributi a Società e Associazioni Sportive
CEB 060	Contributi a Sezioni Covetionale
CEB 061	Altri soggetti

			#DIV/0!
			#DIV/0!
			#DIV/0!

Totale Contributi per l'attività sportiva

€ - € - € - #DIV/0!

01:01:08 Gestione impianti sportivi

CEB 005	Acquisto materiale sportivo
CEB 008	Premi di assicurazione
CEB 016	Altre spese
CEB 018	Acquisto materiale di consumo
CEB 024	Compensi per prestazioni
CEB 030	Manutenzione ordinaria
CEB 040	Compensi per collaborazioni
CEB 043	Servizi di pulizia e sorveglianza
CEB 044	Ulienze e servizi
CEB 049	Canoni ed oneri locali
CEB 015	Spese per carburanti e combustibili

			#DIV/0!
			#DIV/0!
			#DIV/0!
			#DIV/0!
			#DIV/0!
			#DIV/0!
			#DIV/0!
			#DIV/0!
			#DIV/0!
			#DIV/0!
			#DIV/0!
			#DIV/0!

Totale Gestione impianti sportivi

€ - € - € - #DIV/0!

01:01:09 Altri costi per l'attività sportiva

CEB 008	Premi di assicurazione
CEB 017	Acquisto biglietti
CEB 122	Acquisto moduli/blocchi per attività sportiva
CEB 123	Commissioni sportive

			#DIV/0!
			#DIV/0!
			#DIV/0!
			#DIV/0!

Totale Altri costi per l'attività sportiva

€ - € - € - #DIV/0!

01:01:10 Ammortamenti attività sportiva

CEB 067	Immobilizzazioni materiali
CEB 068	Immobilizzazioni immateriali

			#DIV/0!
			#DIV/0!

Totale Ammortamenti attività sportiva

€ - € - € - #DIV/0!

01:01:11 Accantonamento per rischi ed oneri afferenti all'attività sportiva

CEB 069	Lit., arbitrati e risarcimenti
CEB 070	Cause legali in corso

			#DIV/0!
			#DIV/0!

Totale Accantonamento per rischi ed oneri afferenti all'attività sportiva

€ - € - € - #DIV/0!

01:01:12 Δ rimanenze di materiale di consumo per attività sportiva

CEB 140	Δ rimanenze di materiale di consumo
---------	-------------------------------------

			#DIV/0!
--	--	--	---------

Totale Δ rimanenze di materiale di consumo per attività sportiva

€ - € - € - #DIV/0!

Costi attività sportiva centrale

€ 242.565 € 515.600 € 272.835 -53%

In % sul Costo della produzione

66% 63%

1.02 Costi per att. sportiva della Strutt. Terr.:

01:02:01 Costi att. sportiva della Strutt. Terr.

CEB 170	Costi attività sportiva
CEB 180	Costi per la promozione sportiva

			#DIV/0!
			#DIV/0!

Costi att. sportiva della Strutt. Terr.

€ - € - € - #DIV/0!

In % sul Costo della produzione

0% 0%

Costi Att. Sportiva complessivi

In % sul Valore della produzione

In % sul Costo della produzione

€	242.586	€	615.400	€	272.835	-83%
	66%		62%			
	66%		63%			

2 FUNZIONAMENTO E COSTI GENERALI

2.01 Funz. e costi generali attività centrale:

02:01:00 Riporto deficit patrimoniale

				-	#DIV/0!
--	--	--	--	---	---------

2.01.01 Costi per il personale e collaborazioni

CEB.071	Personale CONI - rimborso spese missione
CEB.072	Personale CONI - rimborsi spese di trasferta a più di lista
CEB.073	Personale DSA - rimborsi spese di trasferta ordinaria
CEB.074	Personale DSA - straordinari
CEB.075	Personale DSA - oneri previdenziali
CEB.076	Personale DSA - assicurazione INAIL
CEB.077	Personale DSA - Trattamento di fine rapporto
CEB.078	Personale DSA - rimborso spese missione
CEB.079	Personale DSA - rimborsi spese di trasferta a più di lista
CEB.080	Collaboratori - compensi
CEB.081	Collaboratori - oneri previdenziali
CEB.082	Collaboratori - assicurazione INAIL
CEB.083	Collaboratori - Rimborso spese missioni
CEB.085	Controlli per lavoratori interni
CEB.085	Costi di formazione del personale

	53.000	50.000		3.000		6%	#DIV/0!
							#DIV/0!
	15.000	9.000		6.000		67%	#DIV/0!
							#DIV/0!
	2.735	2.734		1		0%	#DIV/0!
							#DIV/0!
							#DIV/0!
							#DIV/0!
							#DIV/0!
							#DIV/0!
							#DIV/0!
							#DIV/0!
							#DIV/0!
							#DIV/0!
							#DIV/0!
							#DIV/0!
							#DIV/0!
							#DIV/0!
							#DIV/0!
							#DIV/0!
							#DIV/0!
							#DIV/0!

Totale Costi per il personale e collaborazioni

€	70.735	€	61.734	€	9.001	15%
---	--------	---	--------	---	-------	-----

2.01.02 Organi e Commissioni federali

CEB.091	Spese trasferta e soggiorno
CEB.087	Funzionamento organi di gestione
CEB.088	Collegio dei Revisori dei conti
CEB.089	Organi di giustizia sportiva
CEB.090	Assemblea nazionale
CEB.091	Commissioni federali
CEB.092	Consulta federale

	8.000	5.000		3.000		60%	#DIV/0!
							#DIV/0!
	8.000	8.000				0%	#DIV/0!
	2.000	1.500		500		33%	#DIV/0!
							#DIV/0!
	2.000	2.000				0%	#DIV/0!
							#DIV/0!

Totale Organi e Commissioni federali

€	20.000	€	18.500	€	3.500	21%
---	--------	---	--------	---	-------	-----

2.01.03 Costi per la comunicazione

CEB.093	Spese di trasferta e soggiorno
CEB.093	Stampa e spedizione rivista DSA
CEB.094	Organizzazione conferenze stampa
CEB.095	Comunicati, opuscoli, annuali e servizi fotografici e televisivi
CEB.097	Compensi per prestazioni connesse alla pubblicità e promozione
CEB.107	Provvigioni per intermediazione pubblicitaria

	1.000			1.000		#DIV/0!	#DIV/0!
							#DIV/0!
		1.000		-	1.000	-100%	#DIV/0!
							#DIV/0!
	500			500		#DIV/0!	#DIV/0!
							#DIV/0!

Totale Costi per la comunicazione

€	1.500	€	1.000	€	500	50%
---	-------	---	-------	---	-----	-----

2.01.04 Costi generali

CEB.001	Spese di trasferta e soggiorno
CEB.005	Premi di assicurazioni
CEB.010	Noleggio materiale tec. sportivo, attrezzature, impianti, automezzi e sw
CEB.014	Trasporto e facchinaggio
CEB.018	Acquisto materiale di consumo
CEB.030	Manutenzione ordinaria
CEB.042	Organizzazione e partecipazione e convegni, seminari, congressi
CEB.043	Costi per acquisti di materiale didattico e per servizi di traduzione / video
CEB.044	Acquisto giornali, riviste, pubblicazioni tecniche
CEB.064	Utenza e servizi
CEB.065	Cannoni ed oneri locali
CEB.066	Compensi per prestazioni giurid-amministrative
CEB.098	Spese per assistenza gestionale elaborazione dati
CEB.099	Spese per consulenze legali
CEB.100	Spese per fli, arbitraggi e risarcimenti
CEB.101	Spese postali e telefoniche
CEB.102	Sito Internet
CEB.103	Spese di rappresentanza
CEB.106	Commissioni bancarie
CEB.107	Provvigioni per intermediazione pubblicitaria
CEB.108	Imposte indirette, tasse e contributi

	500	1.000		500		-50%	#DIV/0!
							#DIV/0!
							#DIV/0!
							#DIV/0!
	2.000	2.000				0%	#DIV/0!
	1.000	830		170		20%	#DIV/0!
							#DIV/0!
							#DIV/0!
	1.000	1.000				0%	#DIV/0!
							#DIV/0!
	3.000	5.000		3.000		60%	#DIV/0!
	1.450	1.500		50		-3%	#DIV/0!
	2.000	2.000				0%	#DIV/0!
							#DIV/0!
	2.000	1.500		500		33%	#DIV/0!
	10.000	11.000		1.000		-9%	#DIV/0!
	500	800		300		-36%	#DIV/0!
	1.500	1.000		500		50%	#DIV/0!
							#DIV/0!
	1.000	1.000				0%	#DIV/0!

Totale Costi generali

€	30.850	€	28.830	€	2.020	8%
---	--------	---	--------	---	-------	----

2.01.05 Ammortamenti per funzionamento

CEB.067	Immobiliazioni materiali
CEB.068	Immobiliazioni immateriali

							#DIV/0!
							#DIV/0!

Totale Ammortamenti per funzionamento

€		€		€			#DIV/0!
---	--	---	--	---	--	--	---------

2.01.06 Accantonamento per rischi ed oneri afferenti al funzionamento

CEB.069	Liti, arbitraggi o risarcimenti
CEB.070	Cause legali in corso

							#DIV/0!
							#DIV/0!

Totale Accantonamento per rischi ed oneri afferenti al funzionamento

02:01:07 Δ rimanenze di materiale di consumo per funzionamento

CEB.140	Δ rimanenze di materiale di consumo
---------	-------------------------------------

€	-	€	-	€	-	#DIV/0!
---	---	---	---	---	---	---------

Totale Δ rimanenze di materiale di consumo per funzionamento

Funz. e costi gen. attività centrale

In % sul Costo della produzione

			-	#DIV/0!
--	--	--	---	---------

€	-	€	-	€	-	#DIV/0!
---	---	---	---	---	---	---------

€	123.185	€	107.864	€	15.321	14%
---	---------	---	---------	---	--------	-----

2.02 Funz. e costi gen. Struttura Terr.:

02:02:01 Funz. e costi generali della Strutt. Terr.

CEB.190	Costi generali e di funzionamento
---------	-----------------------------------

Funz. e costi generali della Strutt. Terr.

In % sul Costo della produzione

Funz. e costi gen. complessivi

In % sul Valore della produzione

In % sul Costo della produzione

			-	#DIV/0!
--	--	--	---	---------

€	-	€	-	€	-	#DIV/0!
---	---	---	---	---	---	---------

€	123.185	€	107.864	€	15.321	14%
---	---------	---	---------	---	--------	-----

COSTI DELLA PRODUZIONE

In % sul Valore della produzione

€	365.760	€	623.264	-€	257.514	-41%
---	---------	---	---------	----	---------	------

€	1	€	1
---	---	---	---

DIFF. VALORI E COSTI DELLA PRODUZ.

In % sul Valore della produzione

€	3.000	€	3.000	€	-	0%
---	-------	---	-------	---	---	----

1% 0%

CEC Proventi ed oneri finanziari

CEC.001	Interessi attivi
CEC.002	Interessi passivi bancari
CEC.003	Interessi passivi su mutui

Totale Proventi ed oneri finanziari

			-	#DIV/0!
			-	#DIV/0!
			-	#DIV/0!

€	-	€	-	€	-	#DIV/0!
---	---	---	---	---	---	---------

CED Proventi ed oneri straordinari

CED.001	Minusvalenze
CED.002	Plusvalenze
CED.003	Sopravvenienze attive
CED.004	Sopravvenienze passive
CED.005	Insussistenze attive
CED.006	Insussistenze passive

Totale Proventi ed oneri straordinari

			-	#DIV/0!
			-	#DIV/0!
			-	#DIV/0!
			-	#DIV/0!
			-	#DIV/0!
			-	#DIV/0!

€	-	€	-	€	-	#DIV/0!
---	---	---	---	---	---	---------

CEE Imposte sul reddito

CEE.002	IRAP
CEE.003	IRES
CEE.004	Interessi e sanzioni su imposte dirette
CEE.700	Vare

Totale Imposte sul reddito

	2.000		2.000		-	0%
	1.000		1.000		-	0%
					-	#DIV/0!
					-	#DIV/0!

€	3.000	€	3.000	€	-	0%
---	-------	---	-------	---	---	----

RISULTATO D'ESERCIZIO

€	-	€	-	€	-	#DIV/0!
---	---	---	---	---	---	---------

3. PIANIFICAZIONE DEGLI INVESTIMENTI / DISMISSIONI ESERCIZIO 2023

Descrizione	Importi			
	Incrementi patrimoniali	Pagamenti (quota 200...)	Decrementi patrimoniali	Incassi (quota 200...)
<u>IMMOBILIZZAZIONI MATERIALI</u>				
impianti sportivi
fabbricati
attrezzature sportive
attrezzature scientifiche
mobili e arredi
macchine d'ufficio
automezzi
...
Totale immobilizzazioni materiali	€ -	€ -	€ -	€ -
<u>IMMOBILIZZAZIONI IMMATERIALI</u>				
costi di impianto e ampliamento
costi ricerca scientifica, tecnologica e di
opere dell'ingegno (royalties) licenze
costi per omologazione campi
...
Totale immobilizzazioni immateriali	€ -	€ -	€ -	€ -
<u>IMMOBILIZZAZIONI FINANZIARIE</u>				
partecipazioni in società
...
Totale immobilizzazioni finanziarie	€ -	€ -	€ -	€ -
TOTALE IMMOBILIZZAZIONI	€ -	€ -	€ -	€ -

4. PIANIFICAZIONE DI TESORERIA ESERCIZIO 2023

Descrizione entrate / uscite	Valori €
A) SALDO INIZIALE PRESUNTO DI TESORERIA AL 1/1/2023	
FLUSSI DI TESORERIA PRESUNTI DA GESTIONE ESERCIZI PRECEDENTI:	
+ Incassi di crediti da esercizi precedenti	...
- pagamenti di debiti da esercizi precedenti	...
B) Saldo flussi di tesoreria da esercizi precedenti	€ -
FLUSSI DI TESORERIA PRESUNTI DA GESTIONE ES. CORRENTE:	
Incassi da gestione economica	
da contributi dal CONI	129.750
da contributi dallo stato, regioni ed enti	10.000
da quote dagli associati	184.000
da ricavi da manifestazioni internazionali	
da ricavi da manifestazioni nazionali	25.000
da ricavi da pubblicità e sponsorizzazione	
da altri ricavi della gestione ordinaria	20.000
...	
Totale incassi da gestione economica	€ 368.750
Entrate da dismissioni	
di immobilizzazioni materiali	-
di immobilizzazioni immateriali	-
di immobilizzazioni finanziarie	-
...	
Totale incassi da dismissione	€ -
Entrate da gestione finanziaria	
da accensione mutui	
da accensione prestiti	
...	
Totale entrate da gestione finanziaria	€ -
C1) Totale flussi in entrata esercizio 200n+1	€ 368.750
Uscite da gestione economica	
per attività sportiva centrale	242.565
per attività sportiva periferica	
per funzionamento centrale	123.185
per funzionamento periferico	
...	
Totale pagamenti da gestione economica	€ 365.750
Uscite da investimenti	
per immobilizzazioni materiali	-
per immobilizzazioni immateriali	-
per immobilizzazioni finanziarie	-
...	
Totale pagamenti da investimenti	€ -
Uscite da gestione finanziaria	
per rimborso mutui	
per rimborso prestiti	
per quote interessi	
per imposte su reddito	3.000
Totale uscite da gestione finanziaria	€ 3.000
C2) Totale flussi in uscita esercizio 200n+1	€ 368.750
D)= C1-C2 SALDO FLUSSI DA GESTIONE ESERCIZIO CORRENTE	€ -
E)= A+B+D SALDO FINALE DI TESORERIA PRESUNTO AL 31/12/2022	€ -



Disciplina associata al C.O.N.I. - Comitato Olimpico Nazionale Italiano
Membro della W.B.T.F. - World Baton Twirling Federation

RELAZIONE DEL PRESIDENTE FEDERALE AL BILANCIO DI PREVISIONE 2023

Premessa

Il presente bilancio viene redatto con lo scopo di garantire il buon funzionamento della federazione sia dal punto di vista gestionale che sportivo.

Oltre alle normali attività federali, il 2023 vedrà la F.I.Tw impegnata su diversi fronti: grande attenzione verrà data alla promozione sportiva con i progetti scolastici "Little tools" e "Twirling Experience", dedicati alle Scuole primarie, mentre la Squadra Nazionale sarà impegnata in due competizioni internazionali estive, Campionato Europeo nel mese di Luglio e Campionato del Mondo nel mese di agosto.

Valore della produzione

Per quanto riguarda i Contributi di Sport e Salute vengono stimati, tenendo in considerazione l'assegnazione per l'anno 2022, € 78.035 per l'alto livello ed il funzionamento. Inoltre vengono inseriti nel preventivo € 51.715 pari al 70 % dei contributi assegnati per la Promozione Sportiva nell'anno 2022 che la federazione ritiene di utilizzare con competenza 2023. Tale importo verrà destinato ai progetti "Little tools" e "Twirling Experience", dedicati alle Scuole primarie, oltre al settore propaganda con il progetto "Joy Twirling", dedicato agli atleti più giovani.

Si stima inoltre un aumento delle quote da associati che vengono riportate in € 184.000,00 in considerazione della ripresa di tutte le attività nella speranza di ritornare ai livelli numerici di di tesseramento precedenti alla pandemia Covid-19.

In quest'ottica si rileva altresì un aumento dei ricavi da Manifestazioni nazionali con la vendita dei biglietti per le competizioni aperte al pubblico.

Costi della produzione

Le voci significative dei costi della produzione sono riferite alla partecipazione della Squadra Nazionale ai due massimi eventi internazionali previsti nell'estate 2023:

- * Campionato Europeo – Francia
- * Campionato del Mondo - Inghilterra

Il 2023 sarà il primo anno in cui si svolgeranno ben due competizioni internazionali dedicate alla Squadra Nazionale e questo comporterà un notevole impegno economico per la Federazione che si attiverà per reperire fondi necessari per garantire la partecipazione ad entrambi gli eventi in programma.

Vengono stimati per questi eventi € 55.350,00.

In fase di studio anche la possibilità di richiesta di un contributo agli atleti partecipanti.

Gli allenamenti e stage di alto livello che porteranno ai Campionati Internazionali impegneranno la federazione per € 21.000,00.


I costi per l'organizzazione delle competizioni sportive nazionali, sono rilevati in € 90.000,00, e rispecchiano la volontà della Federazione di ripartire in tutti i settori.

Lieve incremento dei costi destinati alla formazione ed al funzionamento delle commissioni Tecniche al fine di garantire, per queste ultime, un piccolo riconoscimento per il lavoro svolto.

Lieve aumento anche per i costi del personale necessario a garantire il funzionamento della federazione, quello degli organi e commissioni federali ed i costi generali.

Torino, 17 Novembre 2022

Il Presidente FITW
Gianfranco Porqueddu



FEDERAZIONE ITALIANA TWIRLING - F.I.Tw

**Relazione del Collegio dei Revisori dei Conti al
bilancio di previsione dell'esercizio 2023**

Fonte

La Disciplina Sportiva Associata presenta un bilancio preventivo in equilibrio economico, nel rispetto del principio del pareggio di bilancio.

Di seguito si indicano le principali variazioni delle voci rispetto al Preventivo economico 2022 (in migliaia di euro):

- il **valore della produzione complessivo** aumenta e passa da € 626.264 a € 368.750;
- il **valore della produzione per l'attività centrale** diminuisce del 42%, passando da € 618.264 a € 358.750. Sono stati aumentati i contributi CONI (+56.486 migliaia), in particolare quelli per la Promozione Sportiva. Sono previste in aumento le quote degli associati (+6 migliaia). Vengono azzerati i ricavi per manifestazioni internazionali, a differenza dell'anno precedente vista l'organizzazione del Campionato Mondiale di Twirling a Torino nell'anno 2022, (-342.000 migliaia). Aumentano i ricavi per Manifestazioni Nazionali (+13 migliaia);
- il **valore della produzione della struttura territoriale** aumenta lievemente (+ 2 migliaia);
- il **totale dei costi della produzione** è stimato in € 365.750, rispetto ad € 623.264 dell'anno precedente. In dettaglio, le variazioni principali interessano le seguenti voci di bilancio:
 - diminuiscono sensibilmente (-100%) i costi per l'organizzazione delle manifestazioni sportive internazionali, dovuti all'organizzazione del Campionato Mondiale di Twirling a Torino nell'anno 2022;
 - aumentano i costi per l'organizzazione di Manifestazioni Nazionali (+29%)
 - aumentano sensibilmente i costi per la promozione sportiva (+204%) in quanto s'intende far ripartire a pieno questo settore, rimasto fermo per la pandemia.
 - Aumentano lievemente i costi di funzionamento dell'attività centrale (+14%).



A conclusione delle verifiche eseguite, il Collegio dei Revisori ritiene che:

1. la procedura di formazione del Bilancio Preventivo relativo all'esercizio 2023 sia conforme ai criteri economici e finanziari normalmente utilizzati per questo tipo di attività; a tale proposito il Collegio, visti gli incrementi di entrate previsti per l'esercizio 2023, invita il Consiglio stesso ad un monitoraggio continuo di dette entrate.
2. le variazioni delle stime dei valori economici e finanziari siano coerentemente illustrate dal Presidente del Consiglio Federale nella Relazione di competenza, che correda il Bilancio Preventivo;
3. il Consiglio abbia agito nel rispetto dello Statuto e del Regolamento Federale, ispirato al Regolamento Generale del CONI.


Il Collegio dei Revisori fa presente che il bilancio preventivo 2023 viene approvato nei termini previsti dalle disposizioni emanate dal CONI.

In conclusione, per quanto di competenza e richiamando quanto sopra raccomandato, il Collegio dei Revisori esprime **parere favorevole** all'approvazione del Bilancio Preventivo 2023.

Torino, 17 novembre 2022

IL COLLEGIO DEI REVISORI


Raffaele Di Gennaro – Presidente





Ernesto Carrera – Sindaco effettivo



Massimo Baiamonte – Sindaco effettivo







Disciplina associata al C.O.N.I. – Comitato Olimpico Nazionale Italiano
Membro della W.B.T.F. – World Baton Twirling Federation

DELIBERAZIONE DEL CONSIGLIO FEDERALE

N. 43 del 23 Novembre 2022

Oggetto: APPROVAZIONE BILANCIO PREVENTIVO 2023

IL CONSIGLIO FEDERALE

- VISTO** Lo Statuto e le carte federali;
- ESAMINATO** l'elaborato contabile predisposto relativo alla previsione finanziaria ed economica per l'esercizio 2023, sulla cui base è stata redatta la Relazione da parte del Presidente Federale;
- TENUTO CONTO** Della Relazione predisposta dal Collegio dei Revisori dei Conti in data 17 Novembre 2022 che ha espresso il parere favorevole all'approvazione del bilancio di previsione 2023

Con la seguente votazione:

Favorevoli: Porqueddu, Ardizio, Arsì, Bergamo, Botte, Gambuzza, Grasso, Russo
Contrari: /
Astenuiti: /
Assenti: Giro, Luvìè, Stroppa

DELIBERA

- Di approvare il bilancio di previsione per l'esercizio 2023 che, allegato alla presente deliberazione, ne forma parte integrante e sostanziale.
- Di dare mandato alla segreteria federale di trasmettere il predetto bilancio al CONI per la prevista approvazione.

Il Segretario

Simona Cechi

Il Presidente Federale
Gianfranco Porqueddu

Gianfranco Porqueddu